

How to register your Wireless Lan Equipment



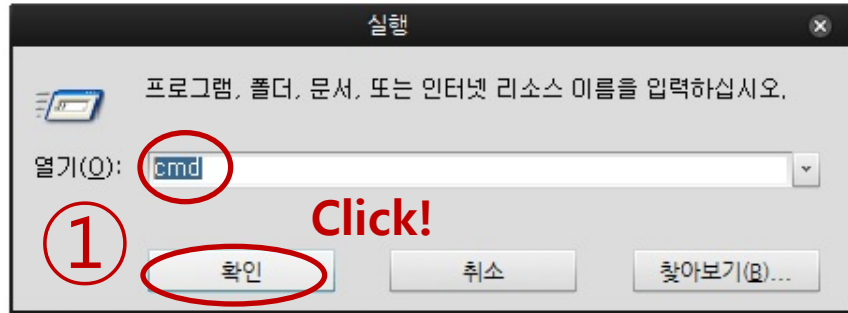
※ Check your Wireless Lan Equipment (Laptop, Mobile) "MAC Address"

- Smart Phone

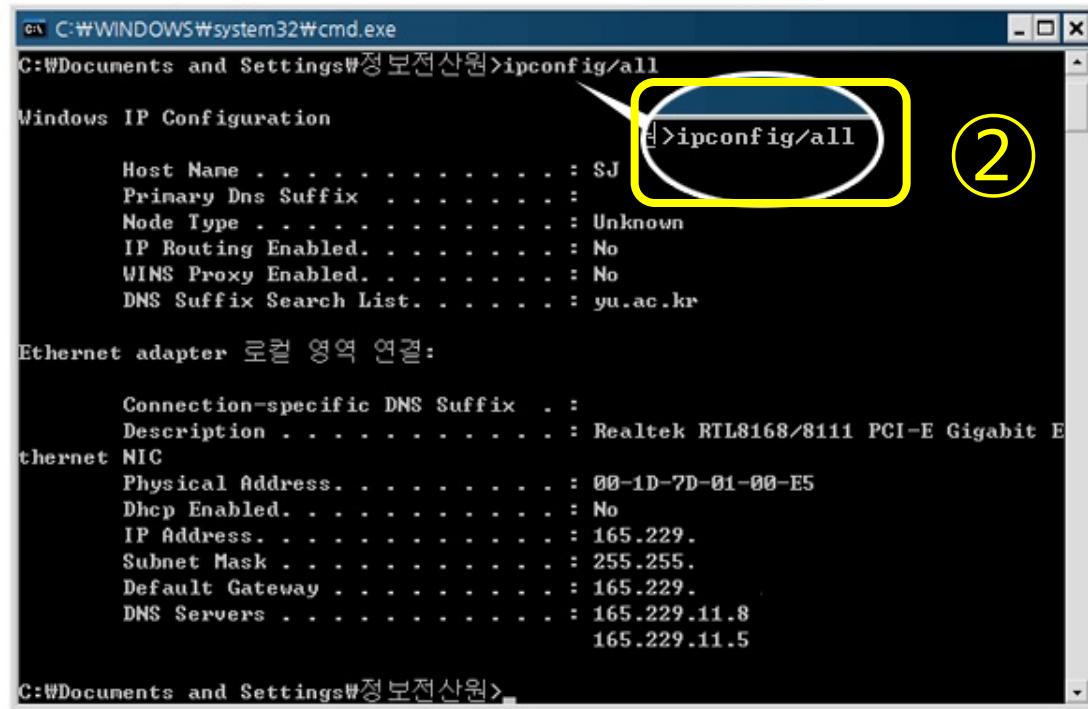
- Android : Settings → About phone
→ Status → Wi-Fi MAC address
- i phone : Setting → General → Wi-Fi address
(i pad)

- Laptop (PC)

1. 노트북 또는 PMP 등의 장비는 장비 뒷면의 Tag 에 기재되어 있을 수 있습니다.
2. 윈도우즈의 "시작" → "실행" 메뉴를 선택 후 "cmd" 명령을 입력 후 "확인" 버튼을 클릭합니다.



3. 도스창에서 "ipconfig /all" 명령을 실행합니다.



① Windows
Start button

→ Run
→ enter "cmd"

② enter
"ipconfig/all"

4. 다음 화면의 정보를 "MAC 주소" 항목에 입력합니다.

→ "Ethernet adapter 무선 네트워크 연결" 항목에서 선택

MAC 주소 → 무선랜 장치의 Physical Address

```
C:\WINDOWS\system32\cmd.exe
C:\Documents and Settings\정보전산원>ipconfig/all

Windows IP Configuration

Host Name . . . . . : SJ
Primary Dns Suffix . . . . . :
Node Type . . . . . : Unknown
IP Routing Enabled. . . . . : No
WINS Proxy Enabled. . . . . : No
DNS Suffix Search List . . . . . : yu.ac.kr

Ethernet adapter 무선 네트워크 연결 :

Physical Address. . . . . : 00-1D-7D-01-00-E5
NIC Link . . . . . : 100 Mb/s, 1000 Mb/s
Dhcp Enabled. . . . . : No
IP Address. . . . . : 165.229.
Subnet Mask . . . . . : 255.255.255.0
Default Gateway . . . . . : 165.229.
DNS Servers . . . . . : 165.229.11.8
                        165.229.11.5

C:\Documents and Settings\정보전산원>
```

This is your
MAC address!

- ③ Find "Ethernet adapter wireless network connect"
→ "Physical Address" (= Mac address)

1. Access to www.yu.ac.kr

[포털시스템](#) | [로그인](#) | [정보검색](#) | [전체메뉴](#) | [입학안내](#) |  | [취업정보](#) | [본문바로가기](#) | [ENGLISH](#) |

 [대학소개](#) | [대학/대학원/교육기관](#) | [연구/산학협력](#) | [대학생활](#) | [Y형인재](#) | [커뮤니티](#)



VIEW MODE

YU Issue



핫도그 먹고 중간고사 A+

YU Info Lounge에서 핫도그 쿠폰을 무료로 드립니다.
일시 : 2014년 4월 14일 ~ 25일까지(월~금, 2주간)장소 : 대구도시철도 영남대역(3번출구) YU Info Lounge
2014.04.15 | **NEW**



차한성 전 대법관, 로스쿨 석좌교수 임용

사시17회, 2008년 대법관 임명. 재임시절 '긴급조치 1호' 위헌 판결 등 국민기본권 보호에 앞장서
2014.04.14

SOCIAL NETWORK SERVICE

 트위터

 페이스북

 블로그

 미투데이

MOBILE SERVICE

 안드로이드 스마트폰 | 애플워치

 아이폰

 모바일 앱

캠퍼스 안내

Graduate School Admission

등록금 분할납부 2차 등록안내

Windows XP 종료 안내 (4월 8일)

영대 소식

- 2014 공학교육혁신센터 7세 2기 Good Engineer
- [한국장학재단]2014 대학생 청소년교육지원사
- 제35회 영남대학교 총장배 대구경북 중등학
- YU Info Lounge, 대구은행 ATM 설치 운영
- 영남대병원 '4월 19일'부터 토요진료 시작
- 2014년도 학기 중 예비군훈련 추가신청 안

학술·공연·행사

- 2014년도 1학기 LTV 상영 안내
- 2014년도 학습코칭 1+1=3 신청 안내
- 영남대 재학생 전통성년식 체험 행사 참가자
- 봄맞이 주말 전통문화체험 행사 안내(4월 27)
- 2014 영남대학교 녹색체험교육
- 국어생활상담연구센터 4월 정기세미나

 천마아트센터

 박물관

 도서관

 URP통합정보

 웹메일

 전자문서


 강의지원

 인터넷강의

 인터넷디스크

2. Click the “대학생활” → “무선인터넷”


[포털시스템](#)
[로그인](#)
[정보검색](#)
[전체메뉴](#)

[입학안내](#)

[취업정보](#)
[본문바로가기](#)
[ENGLISH](#)


[YU 영남대학교](#)
[대학소개](#)
[대학/대학원/교육기관](#)
[연구/산학협력](#)
[대학생활](#)
[Y형인재](#)
[커뮤니티](#)


학사정보	학생지원 사이트	One-Stop 서비스센터	병무 안내	시설이용	U-캠퍼스	온라인도우미
학칙		증명서 발급	캠퍼스 안내	수련원	학군단운동장	자주하는 질문(FAQ)
수업		학생증 발급	스쿨버스	축구장	탁구장	물고답하기(Q&A)
장학금·학자금		국제학생증 발급	주차장 이용안내	운동장	천마지문무대, 숫대마당, 거울못무대	신입생편람
등록금납부		유스호스텔회원증 발 급	PC 이용안내	야구장	노천강당	
졸업		각종 확인서 발급	장애이해교육	천마체육관	강당 및 세미나실	
학적변동		특별 서비스 안내	군장학생	소체육관	강의실	
교직이수·평생교육사		학사관련 각종 양식	예비군 편성 신고	중앙테니스장	외부게시물	
전공·전부(과)		분실물센터 운영	민방위 편성제외 대상 자 신고			
학위연계과정			직장 예비군 연대			
성적						

VIEW MODE



YU Issue








핫도그 먹고 중간고사 A+

YU Info Lounge에서 핫도그 쿠폰을 무료로 드립니다.
일시 : 2014년 4월 14일 ~ 25일까지(월~금, 2주간) 장소 : 대구도시철도 영남대역(3번출구) YU Info Lounge
2014.04.15 | NEW

대한민국 '파워 리더', 영남대 총집결!

재경동문 100여명 모교에서 1박2일, 전재희 전 장관, 김광림 의원, 이동건 우리은행 수석부행장, 박수환 삼일회계법인 대표, 영화감독 조진규 씨 등 각 분야 리더 참석. 단대별 '선후배 만남의 ..'
2014.04.07

[. SOCIAL NETWORK SERVICE](#)
[트위터](#)
[페이스북](#)
[blog 블로그](#)
[미투데이](#)

[. MOBILE SERVICE](#)

[안드로이드 스마트폰](#)
[태블릿](#)

[아이폰](#)

[모바일웹](#)

캠퍼스 안내


- Graduate School Admission
- 등록금 분할납부 2차 등록안내
- Windows XP 종료 안내 (4월 8일)


영대 소식


- 2014 공학교육혁신센터 7세 2기 Good Engineer
- [한국장학재단] 2014 대학생 청소년교육지원사
- 제35회 영남대학교 총장배 대구경북 중등학
- YU Info Lounge, 대구은행 ATM 설치 운영
- 영남대병원 '4월 19일'부터 토요진료 시작
- 2014학년도 학기 중 예비군훈련 추가 신청 안


학술·공연·행사


- 2014학년도 1학기 LTV 상영 안내
- 2014년도 학습코칭 1+1=3 신청 안내
- 영남대 재학생 전통성년식 체험 행사 참가자
- 봄맞이 주말 전문문화체험 행사 안내(4월 27
- 2014 영남대학교 녹색체험교육
- 국어생활상담연구센터 4월 정기세미나



[천마아트센터](#)



[박물관](#)



[도서관](#)



[URP통합정보](#)


[메일](#)



[전자문서](#)



[강의지원](#)



[인터넷강의](#)


[인터넷디스크](#)

3. Click the “무선랜 장비등록 신청”

[포털시스템](#) [로그인](#) [정보검색](#) [전체메뉴](#) [입학안내](#)  [취업정보](#) [본문바로가기](#) [ENGLISH](#) [Q](#)

 [대학소개](#) [대학/대학원/교육기관](#) [연구/산학협력](#) [대학생활](#) [Y형인재](#) [커뮤니티](#)



대학생활

학사정보 >

학생지원사이트 >

One-Stop 서비스센터 >

병무안내 >

시설이용 >

U-캠퍼스 >

스마트카드란 >

스마트카드 FAQ >


모바일캠퍼스란 >


Free-Zone >


무선인터넷 >


온라인도우미 >


신입생편람 >


 천마아트센터

 박물관

 도서관

 URP종합정보

 웹메일

 전자문서

U-캠퍼스 > 무선인터넷 서비스

무선인터넷

PRINT

Nespot서비스란?

노트북이나 PDA 등 모바일 단말기를 이용하여 가정이나 사무실 뿐만 아니라 대학교, 지하철역사, 호텔, 공항 등 인터넷 이용자들이 밀집하는 공공장소(Hot Spot)와 야외에서 무선으로 인터넷에 접속하여 이메일, 채팅, 게임, 증권, 동영상 등 각종 콘텐츠를 이용할 수 있는 서비스입니다.
영남대학교 캠퍼스 전 지역에서 Nespot 서비스가 가능하며, 교내 구성원(학생, 교직원)인 경우 무료로 이용할 수 있습니다.

교내 무선랜 서비스 사용방법

* 하단의 원하시는 정보를 클릭하세요.

무선랜 이용 안내서

무선랜 장비등록 신청

Click!

4. Login

YU 영남대학교 | 포털시스템



☒ ID/PW
 ☐ 공인인증서

☐ 아이디저장

로그인

비밀번호 변경 >


비밀번호 초기화 >

학번찾기 >

개인번호 찾기 >

졸업생 아이디 찾기 >

포털공지	영대소식	학사안내	Y형인재교육	학술공연행사
· 학교 정보시스템 일시 사용 중지 안내(완료)				2014.01.03
· 모바일 통합로그인 시스템 오픈 안내				2013.08.14
· 통합로그인 장애 조치 완료				2013.07.31
· URP시스템(종합정보시스템) 점검시간 재 안내				2012.11.14
· 수강신청 기간 중 포털시스템의 웹메일 서비스 이용 ...				2012.08.21



무선랜 인증관리 (영남대)

www.yu.ac.kr/wlan/sso.php

YU 영남대학교

Wireless Lan

무선랜 인증관리

무선랜 장비(노트북, PDA, PMP 등)를 고체에서 사용할 수 있도록 통합하는 시스템입니다.

- 1. 인증 관리: 인증을 위해 인증서와 인증서 비밀번호를 등록할 수 있습니다.
- 2. 인증서 등록: 인증서 등록을 위해 사용자 정보를 입력해 주십시오.
- 3. 인증서 관리: 인증서 등록, 인증서 삭제, 인증서 재등록, 인증서 삭제, 인증서 등록할 수 있습니다.
- 4. 인증: 인증이 되지 않은 경우에는 무선랜 S/W OFF 후 재시도하십시오. 다른 장소로 이동해 주시기 바랍니다.
- 5. 등록: NESPOT CM 프로그램은 사용할 수 없습니다.
- 6. 무선 네트워크 장비 목록에서 반드시 "Wireless Lan"을 선택하십시오.
- 7. 사용자별 최대 5대의 장비를 등록할 수 있습니다.
- 8. 문의처: 정보통신원 Yes Center (정보통신원 1층) | 전화: 8092, 810-8092

자문조회

장비등록

로그아웃

학번(개인번호):

*등록된 자금이 있습니다. 현재 장비를 등록하십시오.

5. Click the “장비등록”

정보통신원 x Yu 무선랜 인증관리 (영남대) x

www.yu.ac.kr/wlan/sso.php

Yu 영남대학교

Wireless Lan

무선랜 인증관리

무선랜 장비(노트북, 넷북, PMP 등)를 교내에서 사용할 수 있도록 등록하는 시스템입니다.

- 등록된 장비의 경우 별도의 인증절차 없이 무선랜을 이용할 수 있습니다.
- 장비 등록시 개별 장비의 실제 사용자 전화번호를 기재하여 주십시오.
- 등록된 시스템은 6개월 이상 사용하지 않을 경우 자동으로 삭제되며, 재등록 후 사용할 수 있습니다.
- 인증이 되지 않은 경우에는 무선랜 S/W OFF 15분후 사용하거나, 다른 장소로 이동하시기 바랍니다.
- 등록 후 NESPOT CM 프로그램은 사용할 수 없습니다.
- 무선 네트워크 장비 목록에서 반드시 "ollehWiFi" 나 "YU-AP"를 선택하십시오.
- 사용자별 최대 5대의 장비를 등록할 수 있습니다.
- 문의처 : 정보통신원 Yes Center (정보통신원 1층, 교내 8282, 810-8282)

자료조회 **장비등록** 로그인아웃

학번(개인번호) : _____ 님 **CLICK!**

※등록된 자료가 없습니다. 먼저 장비등록을 하십시오.

현재 연결되어 있는 대상:

ollehWiFi
입력된 액세스

무선 네트워크 연결

ollehWiFi 연결됨

ollehWiFi

YU-AP

네트워크 및 공유 상태 보기

Window7 경우, 방패모양 있는 것으로 접속

WindowXP 경우, 자물쇠모양 없는 것으로 접속

자체 무선랜 설치 지역의 경우, **YU-AP**로 접속
(본부 본관 / 학사민원동, 전기관, 소재관, 천마아트센터, CRC센터, 의과대학본관)

(07)712-749 관학 협선시 8층 214~1 영남대학교
TEL 053810-2114 FAX 053810-2036

COPYRIGHT ICI 2008 BY YEUNGNAM UNIVERSITY ALL RIGHT RESERVED.

6. Fill in the blanks

- MAC address
(Without ":" or "-")
- Mobile number
(000-0000-0000)
- Mobile number
(000-0000-0000)

YU 영남대학교

Wireless Lan

무선랜 인증관리

무선랜 장비(노트북, 넷북, PMP 등)를 교내에서 사용할 수 있도록 등록하는 시스템입니다.

- ▶ 등록된 장비의 경우 별도의 인증절차 없이 무선랜을 이용할 수 있습니다.
- ▶ 장비 등록시 개별 장비의 실제 사용자 전화번호를 기재하여 주십시오.
- ▶ 등록된 시스템은 6개월 이상 사용하지 않을 경우 자동으로 삭제되며, 재등록 후 사용할 수 있습니다.
- ▶ 인증이 되지 않은 경우에는 무선랜 S/W OFF 15분후 사용하거나, 다른 장소로 이동하시기 바랍니다.
- ▶ 등록 후 NESPOT CM 프로그램은 사용할 수 없습니다.
- ▶ 무선 네트워크 장비 목록에서 반드시 "ollehWiFi" 나 "YU-AP"를 선택하십시오.
- ▶ 사용자별 최대 5대의 장비를 등록할 수 있습니다.
- ▶ 문의처 : 정보전산원 Yes Center (정보전산원 1층, 교내 8282, 810-8282)

자료조회 장비등록 로그아웃

학번(개인번호) : 21400498 김현주 님

※ MAC 주소 항목은 아래 설명을 참조하십시오.

MAC 주소	<input type="text"/>	(":" 또는 "-" 없이 입력하십시오)
전화번호	<input type="text"/>	(예, 053-0000-0000, 실사용자 번호 기재)
휴대폰번호	<input type="text"/>	(예, 010-0000-0000, 실사용자 번호 기재)
비고	<input type="text"/>	(예, 학과/회사명 등 필요사항 기재)

Fill in the blanks!

확인 취소

7. If you want to change your MAC address, Click the 수정 button.

YU 영남대학교

Wireless Lan

무선랜 인증관리

무선랜 장비(노트북, 넷북, PMP 등)를 교내에서 사용할 수 있도록 등록하는 시스템입니다.

- 등록된 장비의 경우 별도의 인증절차 없이 무선랜을 이용할 수 있습니다.
- 장비 등록시 개별 장비의 실제 사용자 전화번호를 기재하여 주십시오.
- 등록된 시스템은 6개월 이상 사용하지 않을 경우 자동으로 삭제되며, 재등록 후 사용할 수 있습니다.
- 인증이 되지 않은 경우에는 무선랜 S/W OFF 15분후 사용하거나, 다른 장소로 이동하시기 바랍니다.
- 등록 후 NESPOT CM 프로그램은 사용할 수 없습니다.
- 무선 네트워크 장비 목록에서 반드시 "ollehWiFi" 나 "YU-AP"를 선택하십시오.
- 사용자별 최대 5대의 장비를 등록할 수 있습니다.
- 문의처 : 정보전산원 Yes Center (정보전산원 1층, 교내 8282, 810-8282)

자료조회 장비등록 로그아웃

학번(개인번호) : _____ 님

※등록된 개별자료는 오른쪽 수정, 삭제 항목을 이용하여 처리할 수 있습니다.

순서	MAC 주소	전화	휴대폰	등록일자	수정일자	수정	삭제
1	f...	010-	010-	2014-04-15	2014-04-15	수정	삭제

Check your
Mac address!

※ Internet Access

(Network and Sharing Center)



If you are using window 7, access to something without Lock shape. (in YU)

If you are using window XP, access to something with Shield shape. (in YU)

Access to YU-AP .
(in Chunma Arts Center Tower Building)